



SCHLEPPFIX

simply better

ohne Ablaufschläuche

kein rotierender Verteilkopf

geringer Verschleiss

Schweizer Qualitätsprodukt

**Das innovative, emissionsmindernde
Gülleausbringsystem für die
zukunftsorientierte Landwirtschaft**

Schweizer Patent CH716757, in Europa zum Patent angemeldet

 **SWISSTEC AG**
SPEZIALMASCHINENBAU

Eigenschaften

Der SCHLEPPFIX bringt grosse Vorteile.

- ✓ Einfacher, **unkomplizierter Aufbau**
- ✓ Solider, aus **rostfreiem Stahl** (Chromstahl) gefertigter Blechkasten
- ✓ Stabile, **pulverbeschichtete** Rahmenkonstruktion
- ✓ **Kein Verteilkopf mit rotierenden Bauteilen** / wenig Verschleiss
- ✓ **Patentierter Verteilteller** mit auswechselbaren Düseneinsätzen
- ✓ **Leistung- und Kraftstoffeinsparung**, da kein hydraulisch angetriebener Verteilkopf benötigt wird (Leistungsbedarf herkömmlicher Verteilkopf ca. 6 kW / 8.2 PS)
- ✓ **Keine Ablaufschläuche** und damit verbundene Schlauchbrüche
- ✓ **Hohe, mit versch. Düseneinsätzen verstellbare Ausbringmenge** – vergleichbar mit dem Prallteller
- ✓ **Ausbringmenge individuell anpassbar** (Querschnitt wie bei Prallteller variabel)
- ✓ **Geringes Eigengewicht** im Vergleich zu Mitbewerbern mit Schleppschuhsystemen
- ✓ Gute Bodenadaptation und zuverlässiges Ausbringen auch in **Hanglagen**
- ✓ Sehr einfache, **solide Hydraulikanlage**; es wird nur ein doppelwirkendes Steuer-ventil mit Schwimmstellung benötigt, **keine Elektroventile** etc.
- ✓ **Schneller**, einfacher **Klappprozess** mit gedämpften Hydraulikzylindern
- ✓ **Einfacher Anbau** mit Montagemöglichkeit an fast jedes Fass
- ✓ **Gute Schwerpunktverlagerung** nach vorne bei Strassenfahrt, dadurch geringe Deichselentlastung
- ✓ Kein **V-Verteilbild** beim Start
- ✓ **weniger anfällig auf Verstopfung** – leichte Behebung einer Verstopfung ohne Werkzeug möglich
- ✓ **Kasten ist zur Reinigung leicht zugänglich** (keine verstopften Schläuche)
- ✓ **Sehr geringe Wartungs- und Unterhaltskosten**
- ✓ 100 % **Swiss Made**




Technische Details

Güllen neu gedacht.


Verteilteller

Patentierter Verteilteller aus verschleissfestem Kunststoff hergestellt, Querschnitt durch versch. Einlassdüsen variabel vertellbar, hohe Ausbringungsmenge auch mit Vakuumkompressor - Servicedeckel mit Schnellverschlüssen für Reinigungszwecke und Fremdkörperentnahme



Hydraulikanlage

Einfache Hydraulik mit mechanischen Zuschaltventilen - geringe Anforderungen an die Schlepperhydraulik



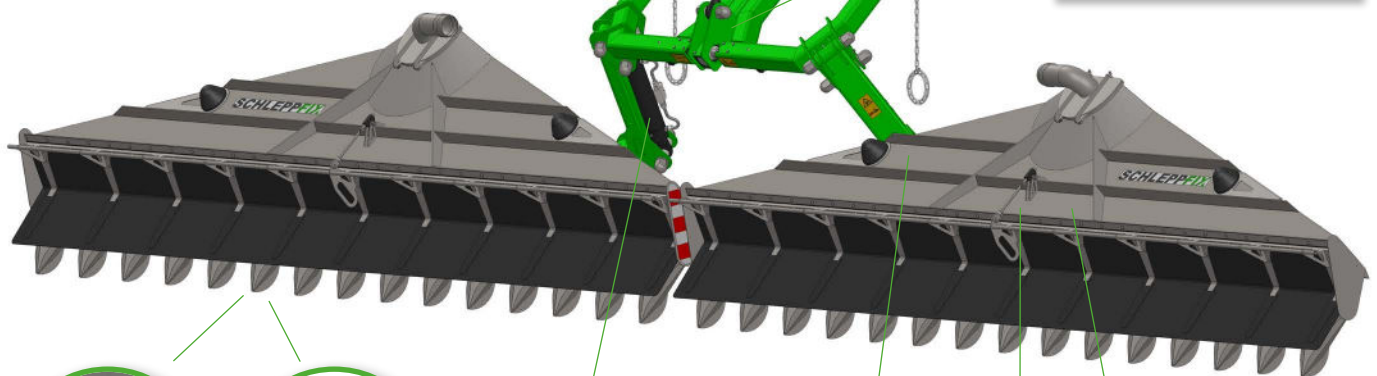
Einfaches Anbausystem

Aufnahme über Koppeldreieck mit Abstützung über Oberlenker



Seitenausgleich

Grössere Bodenunebenheiten können über Spezialgelenk ausgeglichen werden



Verteilkasten

Komplett aus rostfreiem Material (Chromstahl) hergestellt, lange Lebensdauer und geringe Unterhaltskosten



Schardreiecke

Optional aus HARDOX Verschleissstahl erhältlich




DUOFIX

DUOFIX

Ebenfalls mit Doppelschuh DUOFIX lieferbar (15 cm)

Pendelausgleich

Kupiertes Gelände kann über federzentrierten Ausgleich bewältigt werden




Zylinder

Speziell entwickelte, endlagegedämpfte Hydraulikzylinder, welche einen stossfreien Klappprozess garantieren


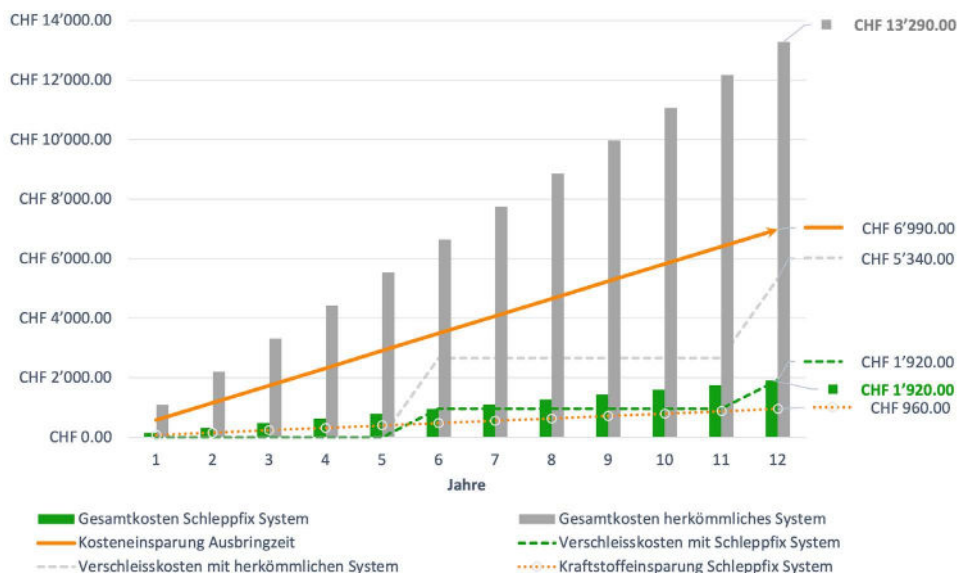
Abweiser

Einfach und werkzeuglos hochklappbar für Reinigung



Kostenersparnis mit **SCHLEPPFIX**

im Vergleich zu herkömmlichen Systemen



SCHLEPPFIX

Mehr Informationen
finden Sie unter
www.schleppfix.ch

Varianten

Schleppfix SFA 7 / SFA 9 / SFA 12




| | Schleppfix SFA 7 | Schleppfix SFA 9 | Schleppfix SFA 12 |
|----------------------------------|------------------|------------------|-------------------|
| Arbeitsbreite | 7.2 Meter | 9 Meter | 11.5 Meter |
| Anzahl Abgänge | 24 | 30 | 38 |
| Hangneigung | ca. 40 % | ca. 30 % | ca. 25 % |
| Gewicht ohne Anbau | ca. 570 kg | ca. 680 kg | ca. 980 kg |
| Anzahl Hydraulikanschlüsse | 1x DW mit SW | 1x DW mit SW | 1x DW mit SW |
| Ø Düsenquerschnitt | < 87 mm | < 87 mm | < 87 mm |
| Ausbringmenge max. | < 5500 l/min | < 5500 l/min | < 6000 l/min |
| Anpressdruck Schar | 8-10 kg | 8-10 kg | 8-10 kg |
| Anbaumöglichkeit | Fass | Fass | Fass |
| Ablaufschuh Chromstahl | ● | ● | ● |
| Ablaufschuh aus Verschleissstahl | ● | ● | ● |
| Ablaufschuh DUOFIX (15 cm) | ● | ● | ● |
| Steinsammler | ● | ● | ● |
| Storz an Einlaufbogen | ● | ● | ● |
| T- Stück mit Schieber | ● | ● | ● |
| LED-Beleuchtungskit | ● | ● | ● |
| elektrische Verriegelung | ● | ● | ● |

● Serie ● optional

Swisstec AG
Spezialmaschinenbau
Industriestrasse 9
CH-9535 Wilen b. Wil TG

+41 (0)71 923 23 72
info@swisstecag.ch
www.swisstecag.ch
www.schleppfix.ch

Ihr Händler:



BS23-9_DE

